

令和2（2020）年度 事業所健診結果分析表

SAMPLE

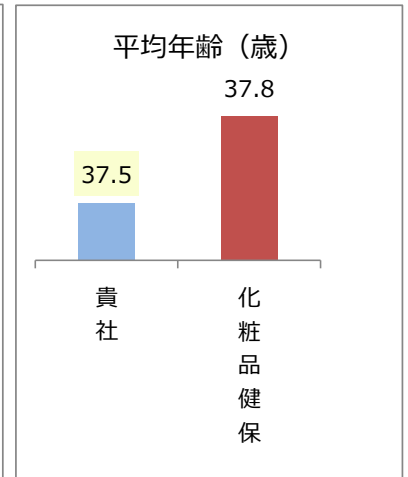
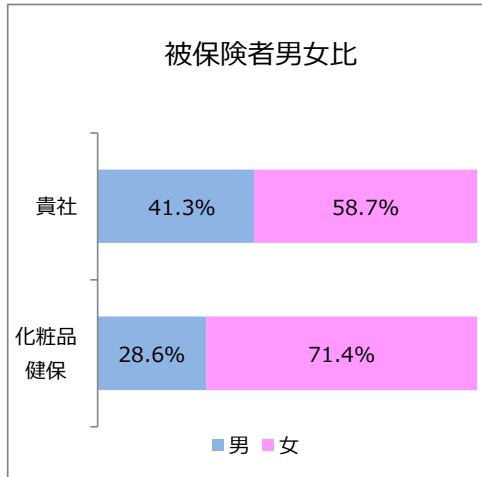
1. 事業所状況

■ 貴社

(1) 事業所人数・平均年齢

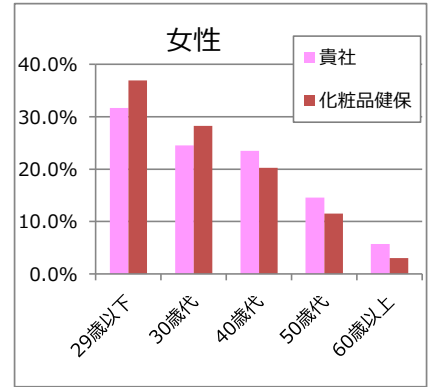
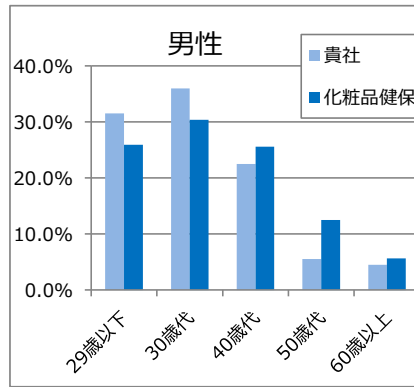
項目		貴社	化粧品健保	
被 保 険 者 数 (人)	R2	男	203	24,656
		女	289	61,421
	計	492	86,077	
被 保 険 者 数 (人)	R1	男	180	23,684
		女	229	57,888
	計	409	81,572	
平均 年 齢 (歳)	R2	37.5	37.8	
	R1	37.4	37.3	

被保険者数：4月1日・翌年3月末の在籍人数の平均



(2) 年代別分布

	男性		女性	
	貴社	化粧品健保	貴社	化粧品健保
29歳以下	31.5%	25.9%	31.7%	36.9%
30歳代	36.0%	30.4%	24.6%	28.2%
40歳代	22.5%	25.6%	23.5%	20.3%
50歳代	5.5%	12.5%	14.6%	11.5%
60歳以上	4.5%	5.6%	5.7%	3.0%



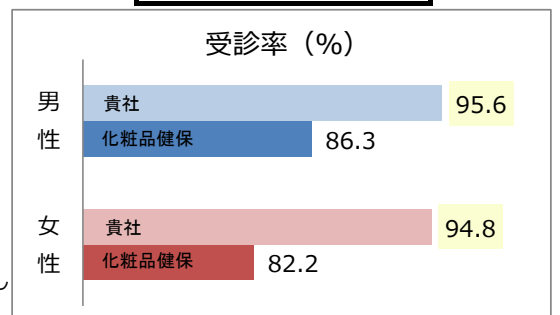
2. 健診受診状況

(1) 健診受診率

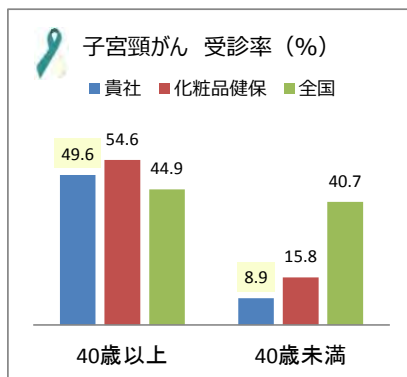
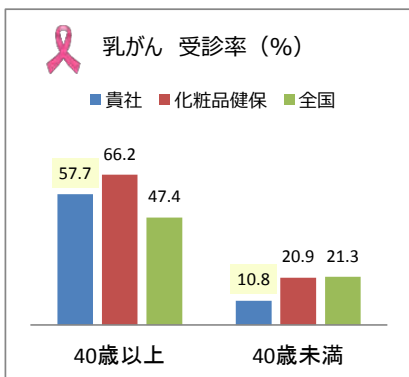
年度	項目	男性			女性			合計	
		貴社	化粧品健保	比	貴社	化粧品健保	比	貴社	化粧品健保
R2	受診者数(人)	194	21,274	↓	274	50,474	↓	468	71,748
	受診率(%)	95.6	86.3		94.8	82.2		95.1	83.4
R1	受診者数(人)	182	20,670	↓	227	48,395	↓	409	69,065
	受診率(%)	100.0	87.3		99.1	83.6		100.0	84.7

昨年度に比べて ↑ 改善 ↓ 悪化 ⇒ 変化なし

受診率 貴社順位
50位 / 216社



(2) 乳がん・子宮頸がん検診 受診率



生涯でがん罹患する確率

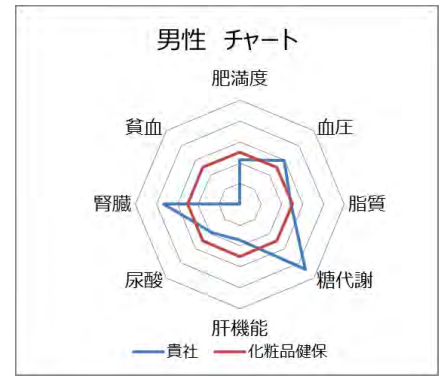
乳がん : 10.6% 9人に1人

子宮頸がん : 1.3% 75人に1人

国立がんセンター がん登録・統計 (2017データ)

早期発見・治療のために、まずは検診を受け、精密検査になった場合は必ず医療機関で詳しい検査をお受けください。

3、健診結果状況（生活習慣リスクに基づく）



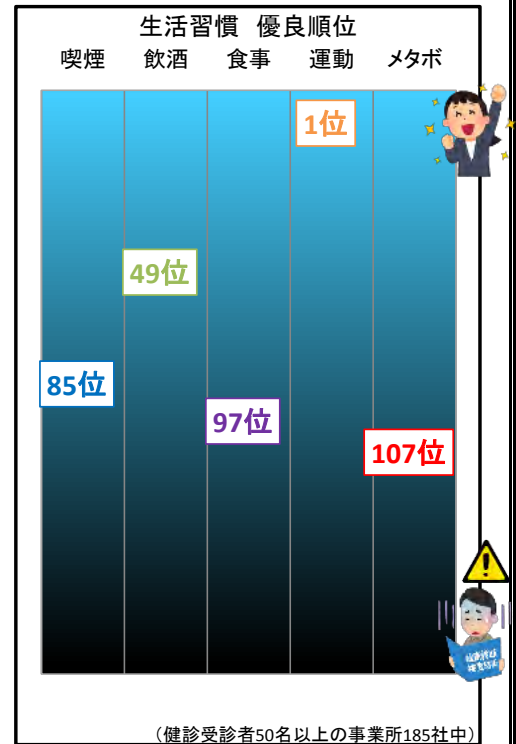
4、生活習慣状況（率）

男性

項目	貴社		変化	化粧品健保	
	R2	R1		R2	
メタボ該当 & 予備群	21.6%	39.3%	↑	24.1%	
運動	1日1時間以上の歩行をしていない	43.0%	37.4%	↓	47.5%
	週に2回30分以上の運動をしていない	22.3%	20.3%	↓	76.9%
	歩行速度が遅い	53.1%	53.3%	↑	41.9%
食事	就寝前2時間以内の食事	62.7%	64.8%	↑	51.0%
	朝食を週3回以上抜く	38.7%	39.4%	↑	35.3%
飲酒	毎日飲酒する	19.1%	20.4%	↑	26.7%
	1回の飲酒量3合以上	0.0%	0.0%	→	7.2%
喫煙率 (H30年全国喫煙率27.8%)	24.2%	28.6%	↑	34.9%	

女性

項目	貴社		変化	化粧品健保	
	R2	R1		R2	
メタボ該当 & 予備群	5.5%	10.5%	↑	4.9%	
運動	1日1時間以上の歩行をしていない	45.0%	49.6%	↑	51.3%
	週に2回30分以上の運動をしていない	15.2%	12.9%	↓	86.3%
	歩行速度が遅い	75.1%	73.3%	↓	53.5%
食事	就寝前2時間以内の食事	36.1%	36.6%	↑	40.6%
	朝食を週3回以上抜く	23.4%	23.3%	↓	27.3%
飲酒	毎日飲酒する	14.2%	11.9%	↓	12.3%
	1回の飲酒量3合以上	0.0%	0.0%	→	3.4%
喫煙率 (H30年全国喫煙率8.7%)	17.5%	16.3%	↓	14.8%	



貴社総合順位
12位 /185社

